



didacta  
die Bildungsmesse  
Köln. 16. März – 20. März 2010



## Verkehrsleitfaden

für die Einfahrt in das Messegelände während der Auf- und Abbauzeit

Sehr geehrte Aussteller,

mit den Verkehrs- und Einfahrtsregeln für den Auf- und Abbau möchten wir Ihnen und Ihren Standbaufirmen zu einem möglichst reibungslosen Aufenthalt auf dem neuen Gelände der Koelnmesse verhelfen.

Ihre Ansprechpartner für Logistik und Verkehr sind:

Michael Mönig  
Telefon +49 221 821-2838  
Telefax +49 221 821-3999  
[m.moenig@koelnmesse.de](mailto:m.moenig@koelnmesse.de)  
[www.koelnmesse.de](http://www.koelnmesse.de)

Renate Bertelsmann  
Telefon +49 221 821-2927  
Telefax +49 221 821-3999  
[r.bertelsmann@koelnmesse.de](mailto:r.bertelsmann@koelnmesse.de)  
[www.koelnmesse.de](http://www.koelnmesse.de)

Hans – Joachim Fischer  
Telefon +49 221 821-3588  
Telefax +49 221 821-3999  
[h.fischer@koelnmesse.de](mailto:h.fischer@koelnmesse.de)  
[www.koelnmesse.de](http://www.koelnmesse.de)

Koelnmesse GmbH  
Messeplatz 1  
50679 Köln  
Postfach 21 07 60  
50532 Köln  
Deutschland

### Achtung:

Bitte reichen Sie diese Informationen unbedingt an Ihr Standbau- und Fahrpersonal weiter!

## Termine und Zeiten

---

### Termine der Veranstaltung

Messe-Laufzeit: 16. März – 20. März 2010  
Öffnungszeiten für Aussteller: 8:00 – 19:00 Uhr  
Öffnungszeiten für Besucher: 9:00 – 18:00 Uhr

### Aufbau

Aufbau – Beginn:	Mittwoch,	10.März 2010	8:00 Uhr
Aufbau – Ende:	Montag	15.März 2010	20:00 Uhr

### Abbau

Abbau – Beginn:	Samstag,	20.März 2010	18:00 in den Hallen 20:00 Uhr Einfahrt Abbaufahrzeuge
Abbau – Ende:	Dienstag,	23.März 2010	18:00 Uhr



didacta  
die Bildungsmesse  
Köln. 16. März – 20. März 2010



## Allgemeine Verkehrsregelung

Im gesamten Messegelände gelten sinngemäß die Bestimmungen der Straßenverkehrsordnung (StVO). Die im Messegelände zugelassene Höchstgeschwindigkeit beträgt 30 km/h.

Das Befahren des Messegeländes mit Fahrzeugen aller Art geschieht auf eigene Gefahr und ist nur mit entsprechender Erlaubnis, gültiger Einfahrtsgenehmigung oder gültigem Parkausweis gestattet.

### Auf dem Gelände der Koelnmesse sind ausschließlich Stapler der nachfolgenden Spediteure erlaubt:

SCHENKER Deutschland AG	DHL Trade Fair & Events GmbH	Kühne & Nagel (AG & Co.)KG
Telefon: 0221/981318821		KN Expo Service Köln
0221/981318823	Telefon: +49 221/98153-0	Telefon: 0221/2849240
Fax: 0221/98131-8890	Fax: +49 221/981535	Fax: 0221/2849243
E-mail: <a href="mailto:fairs.koeln@schenker.com">fairs.koeln@schenker.com</a>	E-mail: <a href="mailto:cologne-fairs@dhl.com">cologne-fairs@dhl.com</a>	E-mail: <a href="mailto:dirk.urra@kuehne-nagel.com">dirk.urra@kuehne-nagel.com</a>
Internet: <a href="http://www.schenkerfairs.de">www.schenkerfairs.de</a>	Internet: <a href="http://www.dhl-tfe.com">www.dhl-tfe.com</a>	Internet: <a href="http://www.kuehne-nagel.com">www.kuehne-nagel.com</a>

Den Anweisungen des zur Verkehrslenkung/Logistik eingesetzten Personals der Koelnmesse ist Folge zu leisten.

Gekennzeichnete Fahrstraßen, Feuerwehrbewegungsflächen und Rettungswege (Beschickungstore und Notausgänge etc.) sind ständig freizuhalten.

**Achtung:** Das Einfahren in die Messehallen ist ohne vorherige Genehmigung nicht gestattet!  
Ansprechpartner dafür und zu Fragen des Standbaus ist unsere Veranstaltungstechnik/ -durchführung

Halle 7	Herr Michael Hildenhagen	+49 221 821 2777
Hallen 6, 9	Herr Michael Engelke	+49 221 821 2184
Hallen 10.1	Herr Dirk Marinko	+49 221 821 2085

Aufbaufahrzeuge aller Art und Container dürfen während der Messe-Laufzeit nicht im Messegelände abgestellt werden.

Gegen Entrichtung einer Gebühr von 200,00 € (zzgl. 19% MwSt.) für Fahrzeuge unter 3.5 t und 700,00 € (zzgl. 19% MwSt.) für Lkw / Container / Trailer können im begrenzten Umfang Stellplätze im Messegelände angemietet werden. Diese können über das Koelnmesse Service Portal über das Bestellformular T. 24 reserviert werden. Ihr Ansprechpartner dafür ist Frau Renate Bertelsmann Tel: +49 221 821 2927 oder [r.bertelsmann@koelnmesse.de](mailto:r.bertelsmann@koelnmesse.de).

Die Koelnmesse GmbH behält sich das Recht vor, widerrechtlich oder in Haltverboten abgestellte Fahrzeuge, Trailer, Container, Behälter und Leergut jeder Art ohne vorhergehende Unterrichtung auf Kosten und Gefahr des Verursachers, Halters oder Besitzers zu entfernen. Bewachung und Verwahrung sind ausgeschlossen. Auskunft zum Verbleib erteilt die Messewache Nord, Tel. 0221 821-2551. Hinterlassen Sie für den Notfall eine Telefonnummer am Fahrzeug/Wechselbrücke, unter der Sie zu erreichen sind.

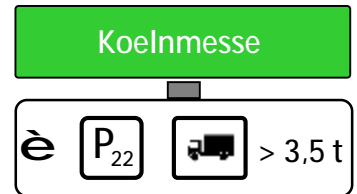


didacta  
die Bildungsmesse  
Köln. 16. März – 20. März 2010



## Allgemeine Regeln des Auf- und Abbaus

Die Lenkung der Lkw während des Auf- und Abbaus erfolgt über ein spezielles Verkehrsleitsystem im Messenahbereich.



Dabei gelten zur didacta folgende Regelungen für Fahrzeuge ab 3,5 t:

### 1. Lenkung der Lkw ab 3,5 t ab 10.03.2010 zum P 22 !

Auf P 22 erfolgt die Registrierung der Fahrzeuge und Erteilung von Genehmigungen zur Einfahrt in das Gelände.

Eine Einfahrtgenehmigung ins Gelände erfolgt erst dann, wenn:

- der genaue Anlieferort (Halle/Standnummer/Beschickungstor) ermittelt wurde und
- an den Hallen die notwendigen Flächen für die Be- und Entladung zur Verfügung stehen,
- ggf. die gewünschten Logistikleistungen durch die Vertragsspediteure bereitgestellt werden können oder
- ggf. die erforderlichen Abwicklungen durch den Zoll möglich sind.

Durch unser Verkehrspersonal erfolgt auf P 22 danach die Einweisung für die Anfahrt zum Gelände.

### 2. Mit Beginn des Abbaus am letzten Messetag werden alle ankommenden Abbaufahrzeuge durch eine entsprechende Beschilderung und mit Hilfe der Polizei zum P 22 gelenkt.

Die Zufahrt zum Messegelände ist am 20.03.2010 für alle Fahrzeuge erst ab 20:00 Uhr möglich.

Für Fahrzeuge bis 3,5 t gelten Sonderregelungen (siehe Einfahrtsregelungen letzter Messetag).

#### **Achtung:**

Fahrzeuge, die am letzten Messetag nicht den P 22 anfahren, erhalten an den Toren keine Einfahrtgenehmigung in das Messegelände!

Kostenlose Parkplätze für entladene PKW im Auf- und Abbau:

Für die Hallen 6, 7, 9  
Für die Halle 10.1

Parkplatz P 1, P 8  
Parkdeck P 10



didacta  
die Bildungsmesse  
Köln. 16. März – 20. März 2010



## Einfahrtsregelungen

### Aufbau 10. März 2010 – 14. März 2010

Fahrzeug	Hallen	Zufahrt über	Öffnungszeit	Kaution
	6, 7, 8	Tor A	24 h	Keine
	9	Tor B	06:00-18:00 h	
bis 3,5 t	10.1	Tor B	06:00-22:00 h	Keine

Parken der Fahrzeuge in den Logistikzonen nur zum kurzfristigen Be- und Entladen. Außerhalb der Öffnungszeiten von Tor D erfolgt die Ein- und Ausfahrt nur über Tor A.

Fahrzeug	Hallen	Zufahrt über	Öffnungszeit	Kaution
ab 3,5 t	6, 7, 9, 10.1	P 22	06:00-20:00 h	Keine

**Fahrzeuge mit einem zulässigen Gesamtgewicht ab 3,5 t müssen vor der Einfahrt in das Gelände den P 22 anfahren.**

Außerhalb der Öffnungszeiten des P 22, Tor D erfolgt die Ein- und Ausfahrt nur über das Tor A.

### Aufbau 15. März 2010 / Letzter Aufbau-tag

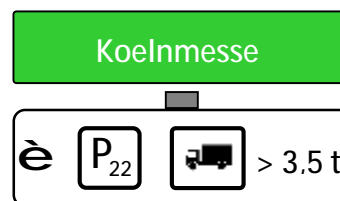
Fahrzeug	Hallen	Zufahrt über	Öffnungszeit	Kaution
	6, 7	Tor A	24 h	100,00 €
	9	Tor B	06:00-18:00 h	max. 2 h
bis 3,5 t	10.1	Tor D	06:00-22:00 Uhr	100,00 € Max. 2 h

Die fällige Kaution ist am jeweiligen Zufahrtstor in Bar und in Euro (€) zu entrichten und wird am selben Tor bei Einhaltung der Ausfahrtzeit zurück erstattet!

Fahrzeug	Hallen	Zufahrt über	Öffnungszeit	Kaution
ab 3,5 t	6, 7, 9	P 22	06:00-20:00 h	keine
	10.1	P 22	06:00-20:00 h	keine

Außerhalb der Öffnungszeiten des P 22, Tor D erfolgt die Ein- und Ausfahrt nur über das Tor A.

## Einfahrtsregelungen Letzter Messetag/Abbau 20. März 2010



Alle ankommenden Abbaufahrzeuge werden durch eine entsprechende Beschilderung und mit Hilfe der Polizei zum P 22 gelenkt.

**Die Einfahrt in das Gelände ist für alle Abbaufahrzeuge am letzten Messetag generell erst ab 20:00 Uhr gestattet!**






Für Halter/Nutzer von Fahrzeugen bis 3,5 t besteht am letzten Messetag die Möglichkeit, das Gelände in der Zeit von 17:45 - 19:45 h mit einem gesonderten Einfahrtsschein zu befahren. Dieser wird in limitierter Anzahl (150 Scheine) gegen Hinterlegung einer Kautions von 100,00 € (in Bar) ausgegeben.

Öffnungszeiten für die Ausgabe dieser Einfahrtsscheine:

14.03. und 15.03.2010 von 10:00-18:00 h (Service-Center Nord am Parkschein-Counter)




20.03.2010 von 13:00-17:00 h (Messewache Nord und auf P 22)

Die Kautions wird bei Einhaltung der Ausfahrtszeit (19:45 h) an Tor A und nur gegen Aushändigung des Original-Kautions Scheines zurückerstattet.

Fahrzeug	Hallen	Zufahrt über	Öffnungszeit	Kautions
	6, 7, 9, 10.1	Mit Kautionschein direkt über das <b>Zufahrtstor A</b>	ab 17:45 h	Sie o. a. Kautionsregelungen
				
 bis 3,5 t	6, 7, 9, 10.1	P 22 ab 20.00 h	06:00-22:00 h	keine
 ab 3,5 t				
				

## Abbau 21. März 2010 - 23. März 2010

### Be- und Entladen

Fahrzeug	Hallen	Zufahrt über	Öffnungszeit	Kautions
	6, 7, 9	Tor A	24 h	Keine
 bis 3,5 t	10.1	Tor D	06:00-22:00 h	Keine
 ab 3,5 t	6, 7, 9, 10.1	P 22	06:00-20:00 h	Keine
